

L'ARTISANAT DANS LES QPV DES HAUTS-DE-FRANCE

DES POTENTIELS DE DÉVELOPPEMENT À CONFORTER

L'artisanat régional compte **5 043 établissements** dans les QPV, soit 6,1% des établissements artisanaux régionaux. L'offre artisanale est plutôt faible au regard du nombre d'habitants dans les QPV (668 000 personnes, soit 11% de la population régionale). La densité artisanale y est presque deux fois moins élevée (75,5 établissements pour 10 000 habitants contre 137 pour l'ensemble de la région).

Ce constat s'explique en partie par le profil des QPV qui assurent une **fonction principalement résidentielle**, laissant peu de place à l'activité économique. Lorsque la fonction économique des quartiers est plus marquée, l'économie résidentielle s'inscrit davantage aux services des habitants des quartiers. L'offre artisanale se caractérise par des **activités de proximité plus présentes**, notamment dans l'alimentaire (16,5% des établissements en QPV contre 12,5% pour l'ensemble de la région).

La création d'entreprises est dynamique mais **l'enjeu de la pérennité est central** dans le développement de l'artisanat dans les QPV. Le renouvellement des entreprises y est plus rapide et **les entreprises plus jeunes et potentiellement plus fragiles**.



Une étude régionale, des déclinaisons territoriales

Cette synthèse présente les principaux résultats de l'état des lieux statistique de l'artisanat à l'échelle de l'ensemble des QPV des Hauts-de-France.

Cette étude se décline par la réalisation d'une série d'études de cas (quantitatifs et qualitatifs) de l'artisanat de cinq QPV des Hauts-de-France.

ARTISANAT ET POLITIQUE DE LA VILLE

Des enjeux communs

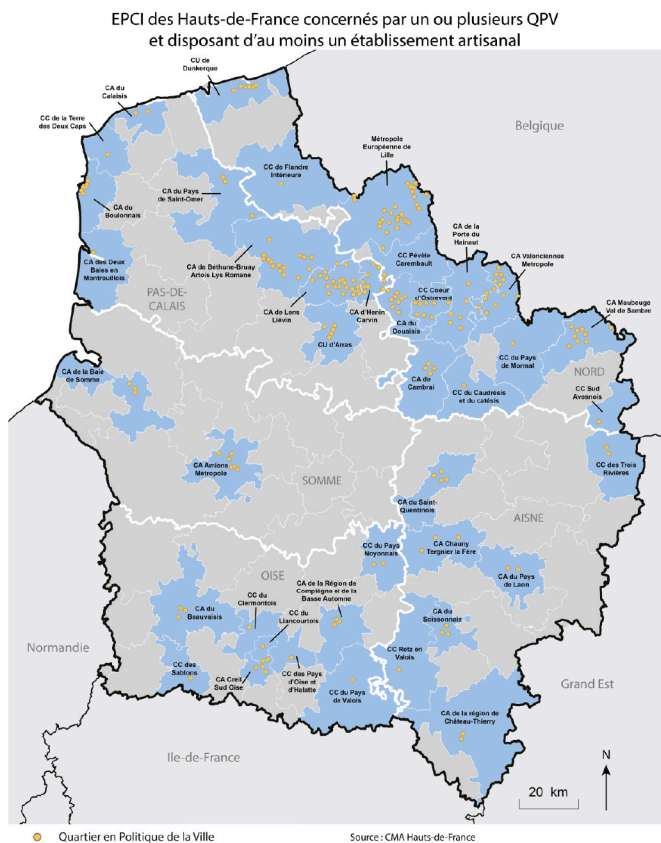
Le levier du développement économique joue un rôle majeur dans les dynamiques mises en œuvre dans les QPV (renforcement du tissu économique, redéfinition de centralités commerciales et de services...).

L'artisanat est un acteur des quartiers.

Il concoure, de par sa présence dans les territoires, à la **prise en compte d'enjeux partagés avec la politique de la ville** :

- **l'enjeu de la proximité.** L'artisanat, acteur incontournable des quartiers, contribue au maillage et à l'animation des territoires.

- **l'enjeu du lien social.** L'artisanat est un acteur de la vie quotidienne. Il représente un vecteur de lien social pour des milliers d'habitants des quartiers.



EN QPV, L'ARTISANAT PÈSE MOINS DANS L'ÉCONOMIE MARCHANDE

Bien que le poids de l'artisanat est légèrement plus faible dans les QPV (25,4% des établissements relèvent de l'artisanat contre 26,8% dans l'économie marchande régionale), il représente **un acteur économique majeur des quartiers**.

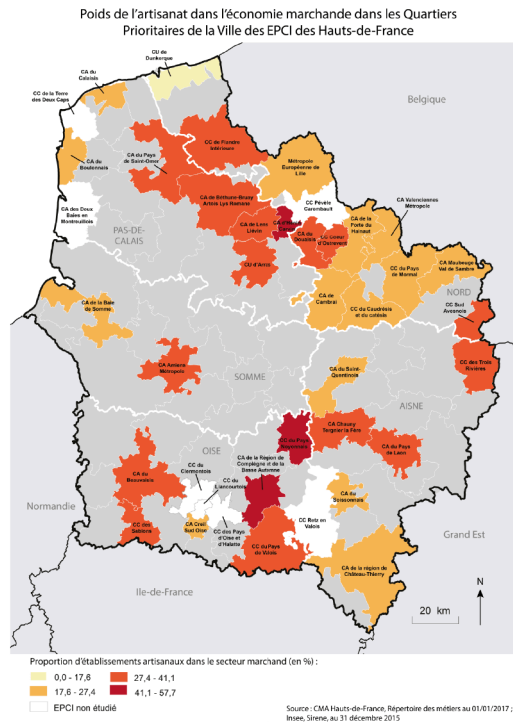
Derrière ce constat, on observe de **réelles disparités territoriales**.

Ainsi l'artisanat est très présent dans l'économie des quartiers du département du Pas-de-Calais avec 31,6% des établissements du secteur marchand.

L'artisanat est d'ailleurs mieux représenté qu'en moyenne dans le département (28,4%).

Les territoires de l'ex bassin minier semblent plus propices en la matière.

En revanche, la place de l'artisanat dans l'économie marchande est moins importante à l'Ouest de la région, dans les QPV des territoires côtiers mais aussi dans le territoire du Grand Hainaut ainsi qu'au centre de l'Oise et au Sud de l'Aisne.



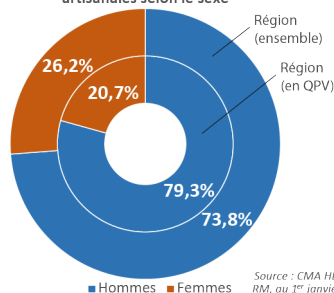
L'enjeu de la formation et de l'apprentissage dans l'artisanat

L'artisanat forme **1 093 apprentis résidant en QPV**. Rapporté à la population jeune des quartiers, l'accès à l'apprentissage est nettement plus faible qu'en moyenne (10,6 contrats pour 1 000 habitants de 15 à 24 ans contre 15,2). L'éloignement des jeunes des QPV vis à vis de l'apprentissage est observé quel que soit les territoires. Il est même encore plus marqué dans les départements de l'Oise et de la Somme.

Du côté des entreprises installées en QPV, le constat est le même. On dénombre **495 apprentis travaillant chez un artisan situé en QPV**. Le recours à l'apprentissage est nettement moins important puisqu'on dénombre 9,8 contrats d'apprentissage pour 100 établissements contre 14,4 au niveau régional.

Le secteur alimentaire est traditionnellement le premier pourvoyeur de contrats d'apprentissage dans l'artisanat. Il l'est d'autant plus dans les QPV puisque ce secteur représente plus de 43% des apprentis (33,5% à l'échelle de la région).

Répartition des dirigeants d'entreprises artisanales selon le sexe



Des dirigeantes d'entreprises artisanales moins nombreuses en QPV

20,7% des artisans installés en QPV sont des femmes. Elles sont 26,2% au niveau régional. La part des femmes tend également à diminuer à mesure que l'âge avance.

L'artisanat en QPV c'est :

5 043 établissements artisanaux
6 775 emplois salariés

Un emploi artisanal "fragile"

Avec 6 775 salariés employés dans un établissement artisanal, **l'emploi artisanal est moins développé en QPV**. En effet, la densité d'emplois salariés est deux fois plus faible dans les quartiers (101,4 emplois salariés pour 10 000 habitants contre 252,3 au niveau régional).

Dans les QPV, **la taille des établissements artisanaux employeurs est également légèrement plus petite** (4,3 salariés en moyenne, 4,7 au niveau régional).

La répartition sectorielle des effectifs salariés est plus favorable au secteur alimentaire (24% des salariés) et des services (32%) comparativement à la situation régionale (respectivement 17% et 27%). Cette répartition des emplois est également très fluctuante selon les territoires et met en lumière des particularités locales (55% des salariés des QPV du département de la Somme dans le secteur des services par exemple).



Chambre de Métiers et de l'Artisanat
HAUTS-DE-FRANCE

